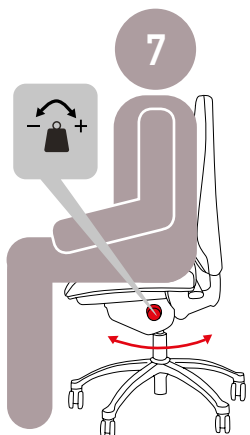
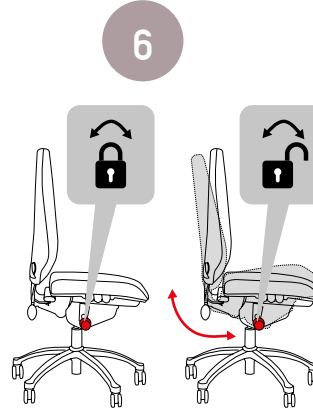
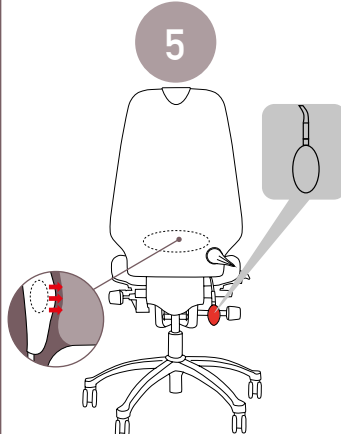
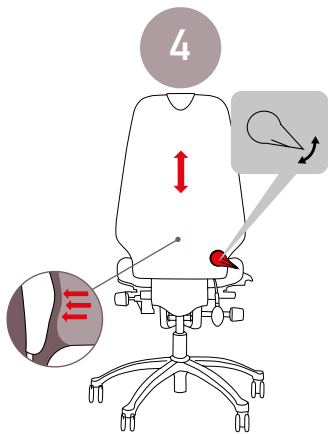
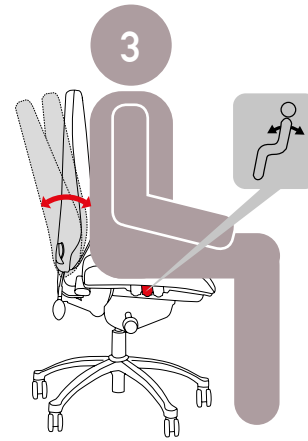
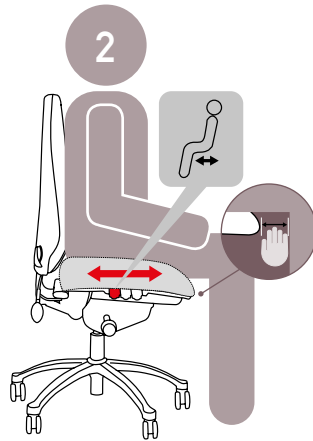
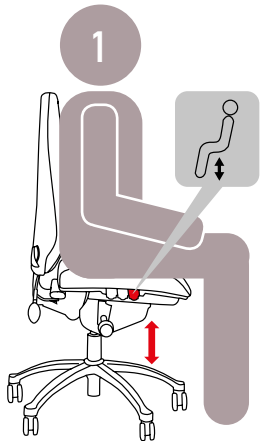


# CONGRATULATIONS

on the purchase of your RH Logic chair!

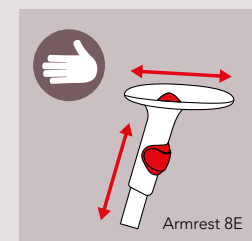
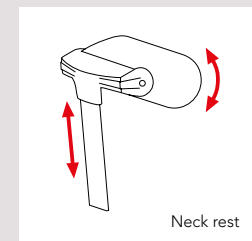
## RH Logic 400/300<sup>®</sup> USER GUIDE

EN1335, Type A

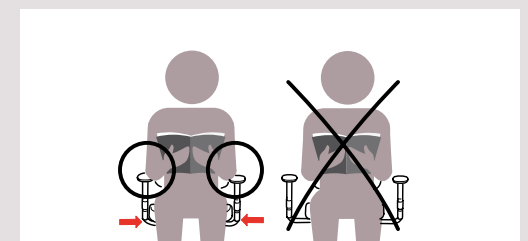


### Optional extras

Tillbehör - Tilbehør - Ekstratstyr - Zubehör  
Accessoires - Accesorios - Accessori



Interactive  
user instruction  
[flok.com/rh-user-guides](http://flok.com/rh-user-guides)



# CONGRATULATIONS

## on the purchase of your RH Logic 400/300 chair!

### RH Logic 400/300®

# USER GUIDE

EN1335, Type A

Flokk AS

Drammensveien 145 • P.o Box 45, Skøyen • N-0212 Oslo, Norway  
Tel: +47 22 59 59 00 • info-no@flokk.com • flokk.com



RH Logic 400  
w/neckrest  
and armrests



RH Logic 400



RH Logic 300  
w/armrests

#### END OF LIFE MATRIX - RH Logic 400/300®

Component	Material resources	Material recycling	Downcycling*
Castors	Plastic, steel	✓	
Footbase	Aluminium	✓	
Gaslift	Steel, plastic	✓	
Seat mechanism	Steel, aluminium, plastic	✓	
Seat, back and neckrest shell	Plastic	✓	
Seat, back and neckrest foam	PUR foam		✓
Seat, back and neckrest cover	Textile		✓
Neckrest stem	Plastic	✓	
Armrest top and body	Plastic	✓	
Armrest stem	Steel	✓	
Packaging	Cardboard	✓	
Packaging	Expanded polystyrene		✓

The chair can be dismantled without the use of special equipment. Plastic components heavier than 50g are marked with the type of plastic for easy sorting and recycling. \*Downcycling describes the recycling of waste in cases where the recycled material is of lower quality and functionality than the original material.

GUARANTEE  
10  
YEAR  
GUARANTEE

24/7 USE  
5  
YEAR  
GUARANTEE

#### ENG

RH Logic is intended to use as an office- or work chair. Keep your chair free from dust and dirt. Clean the upholstered parts with a damp or dry cloth. Do not remove any covers or try to open the seat mechanism. If technical maintenance is needed, or if the gas lift needs to be replaced or repaired - contact your RH dealer or the Flokk service department. Make sure that you have chosen the right castors for the floor surface where you intend to use the chair. Standard chair models include castors for soft floors. Castors for hard floors are available as an option. The chair has been tested with appropriate castors so that the unloaded chair will not roll unintentionally. All five castors must be of the same type.

**WARNING:** The chair contains a powerful spring-loaded mechanism. To avoid any risk of injury, never exit a chair with the rocking function locked in a reclined position.

#### SE

RH Logic är avsedd för användning som kontor- eller arbetsstol. Håll din stol ren från damm och smuts. Rengör klädseln med fuktig eller torr trasa. Försök inte att öppna sättemekanismen. Vid behov av teknisk service, reparation eller byte av gaspelare, kontakta din RH återförsäljare eller Flokks servicepersonal. Säkerställ att du har valt rätt typ av hjul till golvet yta där stolen skall användas. Som standard levereras stolen med trögullande hjul med gummibana för hårda golv. Obelastade lättrollande hjul för mjuka golv finns vid behov. Stolen är testad med hjul som är avsedda för respektive golvunderlag, för att den obelastade stolen ej skall rulla oavsiktligt. Alla fem hjul måste vara av samma sort.

**OBS!** Stolen har en fjäderbelastad mekanism med hög kraft. För att undvika klämrisk - lämna aldrig en stol med gungfunktion i låst bakåtvinklat läge!

#### NO

RH Logic er en kontor-/arbeidsstol. Hold stolen ren for støv og skitt. Stolens sete og rygg rengjøres med en lett fuktig eller tørr klut. Ikke fjern deksler eller skifte av liftomat - kontakt din forhandler. Sjekk at du har valgt de riktige trinsene i forhold til den type golv stolen skal brukes på. I standardutførelse leveres stolene med trinser for myke gulv. Trinser for harde gulv fås som tilleggsutstyr. Stolen er testet med tilpassede trinser slik at en ubelastet stol ikke triller uten hensikt. Alle fem trinser må være av samme type.

**OBS!** Stolen har en fjærlastet mekanisme med stor kraft. For å unngå klemmerisiko - gå aldri fra en stol med vippefunksjonen i låst bakovervinklet stilling!

#### DK

RH Logic er beregnet til at bruges som en kontor- eller arbejdsstol. Kontakt altid en RH forhandler for reparation eller vedligeholdelse. Eventuelle pletter

på sæde- og rygbetræk kan fjernes ved hjælp af en tør eller fugtig klud. Undgå så vidt muligt støv og snavs for optimal vedligeholdelse af stol og stof. Vær opmærksom på at vælge de rigtige hjul i forhold til gulvbelægningen. Stolene leveres i standardudførelse med hjul til bløde gulve, som ekstraudstyr findes der hjul til hårde gulve. Stolen er testet med disse hjul, sådan at en ubelastet stol ikke bevæger sig. Alle hjul på stolen skal være af samme type. **BEMÆRK:** Stolen har en kraftigt fjæderbelastet mekanisme. Undgå risiko for klemning - forlad aldrig en stol med vippefunktion låst i bagudlænet stilling!

#### DE

RH Logic eignet sich als Büro- oder Arbeitsstuhl. Halten Sie Ihren Stuhl frei von Staub und Schmutz. Säubern Sie die gepolsterten Teile mit einem feuchten oder trockenen Tuch. Entfernen Sie keine Abdeckungen, und versuchen Sie nicht die Sitzmechanik zu öffnen. Kontaktieren Sie Ihren RH-Händler oder das Flokk Servicepersonal, wenn Sie technische Unterstützung oder den Austausch der Gasfeder benötigen. Überprüfen Sie, ob Sie für die Oberflächenbeschaffenheit des Fußbodens die richtigen Rollen gewählt haben. Die Stühle werden in der Standardausführung mit Rollen für weiche Böden ausgeliefert. Rollen für harte Böden sind als Zubehör erhältlich. Der Stuhl ist mit Rollen geprüft, die ein Wegrollen in unbelastetem Zustand verhindern. Alle fünf Rollen müssen vom gleichen Typ sein.

**ACHTUNG!** Der Stuhl hat einen sehr kraftvollen Federmechanismus. Auf Grund der Quetschgefahr den Stuhl niemals mit der Schaukelfunktion in nach hinten geneigter arretierter Position stehenlassen!

#### NL

RH Logic is een robuuste werkstoel gemaakt voor uiteenlopende werkomgevingen. Houd uw stoel vrij van stof en vuil. Maak de beklede onderdelen schoon met een schone, licht vochtige doek. Neem in het geval dat u technische assistentie nodig heeft voor het zitting mechanisme of de gaslift, contact op met uw RH dealer of met de afdeling Sales Support van Flokk. Wees er zeker van dat u de juiste wielen bij de juiste ondergrond kiest. De stoelen worden standaard geleverd met wielen voor zachte vloeren, als optie zijn wielen voor harde vloeren leverbaar. De stoel is zodanig getest dat de onbelastende stoel niet uit zichzelf weg zal rollen. De vijf wielen moeten van hetzelfde type zijn.

**N.B.!** Voor uw veiligheid en die van andere gebruikers van de stoel: zorg ervoor dat u bij het verlaten van uw werkplek de stoel in de neutrale stand achterlaat (in plaats van in de achterover hellende stand).

#### FR

Le siège RH Logic a été conçu pour être utilisé comme siège de bureau ou de travail. Protégez votre siège de la poussière. Nettoyez le régulièrement avec un chiffon sec ou légèrement humide. N'essayez pas d'ouvrir le mécanisme vous-même. Si vous avez besoin d'une assistance technique ou si vous

avez un problème avec le vérin, faites appel à votre distributeur RH. Assurez-vous que vous avez choisi les bonnes roulettes en fonction de votre sol. Les modèles de sièges standards sont équipés de roulettes pour moquettes. Les roulettes pour sols durs sont en option. Les 5 roulettes doivent être du même type. Le siège a été testé avec les roulettes appropriées afin que le siège sans charge ne roule pas tout seul.

**REMARQUES IMPORTANTES!** Le siège comporte un mécanisme à ressort de rappel d'une puissance élevée. Pour éviter tout risque de coincement, n'abandonnez jamais le siège avec la fonction de bascule-ment inclinée vers l'arrière et verrouillée !

#### ES

RH Logic ha sido diseñada para usarse como silla de oficina o silla de trabajo. Mantenga su silla limpia y sin polvo. Limpie las partes tapizadas con un trapo húmedo o seco. No quite ninguna cubierta ni intente abrir el mecanismo del asiento. En caso de necesitar mantenimiento técnico, o de requerir el cambio o arreglo del pistón de gas - contacte con su distribuidor RH o con el personal del servicio Flokk. Asegúrese de que ha elegido las ruedas adecuadas para la superficie en la que desea utilizar la silla. Las sillas vienen con ruedas duras para suelos blandos como estándar. Ruedas blandas para suelos duros son opcionales. La silla ha sido probada con ruedas apropiadas para que la silla no se mueva indeseadamente al liberarse del peso del usuario. Las cinco ruedas deben ser del mismo tipo.

**NOTAS IMPORTANTES!** El asiento tiene un mecanismo de muelle de retorno de alta potencia. Para evitar cualquier riesgo de atasco, nunca abandone el asiento con la función de balanceo inclinada hacia atrás y bloqueada.

#### IT

RH Logic è da considerarsi una sedia da ufficio e da postazione di lavoro. La sedia deve essere protetta da sporco e polvere. Pulire le parti imbottite con un panno asciutto o appena umido. Non rimuovete le fodere e non tentare di aprire il meccanismo. Se fosse necessaria manutenzione tecnica oppure sostituire il pistone rivolgersi ad un rivenditore specializzato. Assicurarsi di aver scelto le ruote più adatte per il pavimento del luogo dove si intende utilizzare la sedia. Il modello standard prevede ruote morbide per pavimenti duri. Le ruote per pavimenti morbidi sono disponibili su richiesta. La sedia è stata testata con ruote a norma, che sono bloccate quando la sedia scarica, in modo che non si sposti inavvertitamente. Le cinque ruote devono essere tutte dello stesso tipo.

**NOTE IMPORTANTI!** Il sedile ha un meccanismo a molla di ritorno di alta potenza. Per evitare qualsiasi rischio di inceppamento, non abbandonare mai il sedile con la funzione di oscillazione inclinata all'indietro e bloccata!